

Radioncologia

Infografia da Especialidade

by

ACTA MÉDICA PORTUGUESA



STUDENT

Queremos com este conteúdo contribuir para um processo de escolha mais informado, que esclareça os estudantes de medicina e médicos recém-formados acerca das características das diversas especialidades médicas, sem, contudo, pretender substituir o habitual procedimento de decisão a que os Internos de Formação Geral, ano após ano, recorrem: a visita aos serviços e o contacto com diversos colegas.

A informação aqui apresentada foi recolhida e sistematizada pela nossa equipa editorial. Salientamos que as informações circunstanciais sobre a formação específica são de difícil sistematização dada a sua escassez e variabilidade consoante o local e no tempo.

No fim poderás encontrar as fontes das informações aqui prestadas.

Esperamos que te sejam úteis!



categoria

MÉDICA

CIRÚRGICA

MÉDICO-
-CIRÚRGICA

AUXILIAR DE
DIAGNÓSTICO

APOIO
TERAPÊUTICO

SERVIÇO DE URGÊNCIA?



NÃO

Visão geral do programa da especialidade *(Consultar Portaria em Diário da República*)*

Total: 48 Meses (4 ANOS)

Constituído por cinco estágios, cuja sequência preferencial é:

Iniciação à investigação clínica e ciências básicas em radioterapia-oncologia (12M)	Radioterapia clínica (24M)	Imagiologia (4M)	Oncologia médica (4M)	Estágio opcional (4M)
<p>Realizado em serviço de radioterapia.</p> <p>Inclui investigação clínica aplicada à radioterapia, física das radiações aplicadas à radioterapia, oncologia básica e radiobiologia.</p>	<p>Realizado em serviço de radioterapia.</p>	<p>Realizado em serviços de imagiologia e de medicina nuclear.</p>	<p>Realizado em serviço de oncologia médica.</p> <p>Durante este estágio a atividade do interno será repartida entre o hospital de dia, a consulta externa e o internamento.</p>	<p>Realizado em serviço de radioterapia, hematologia, laboratório de radiobiologia, anatomia patológica, ginecologia ou urologia oncológica, entre outros, de acordo com o interesse do interno e parecer favorável do orientador de formação.</p> <p>O tempo deste estágio poderá ser utilizado na totalidade numa opção ou repartido por 2 ou 3 opções.</p>

O tempo de formação em serviços de radioterapia deve corresponder a, pelo menos, 60 % do tempo de formação.

*Dados obtidos e resumidos de Diário da República nº766/2009 de 16 de julho do Ministério da Saúde. Diário da República: I Série, nº 136 (2009)



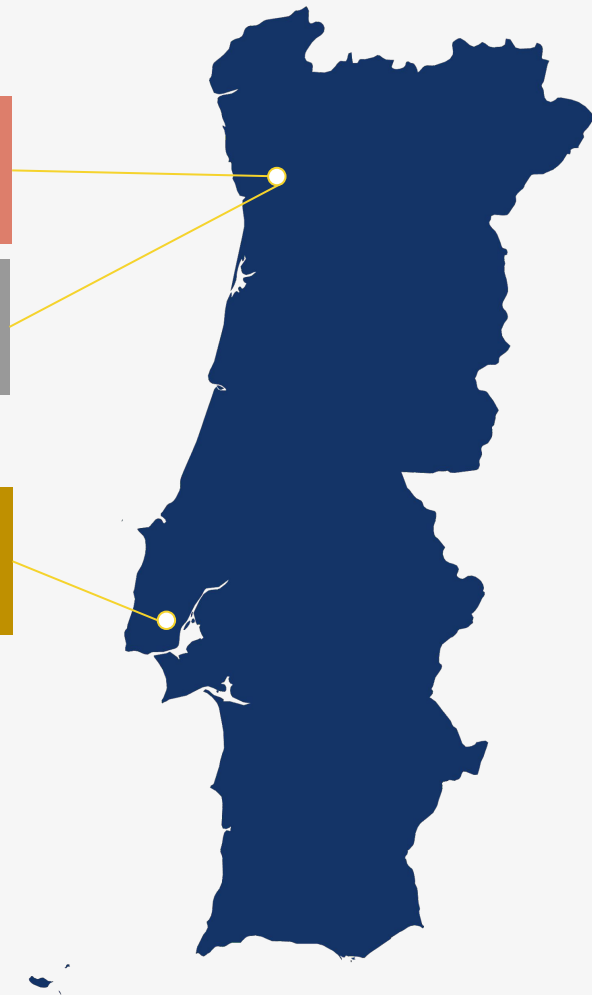
TOP 3

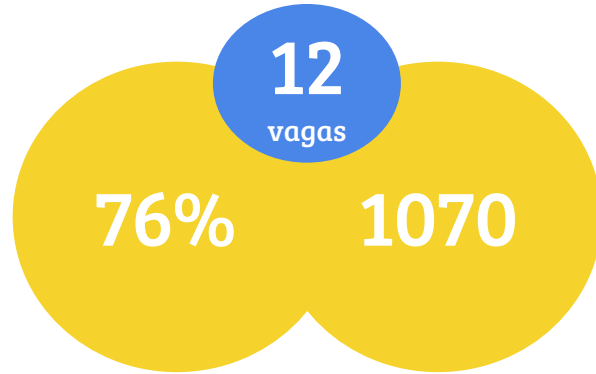
DOS HOSPITAIS

1. Instituto Português de Oncologia do Porto FG, EPE
(87%)

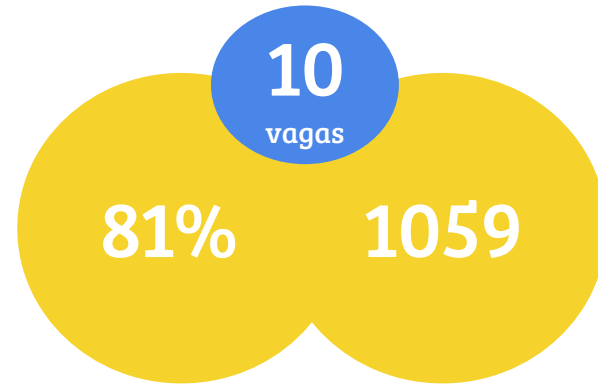
2. Instituto Português de Oncologia do Porto FG, EPE
(86%)

3. Centro Hospitalar
Universitário Lisboa Norte, EPE
(85%)






**NOTA E POSIÇÃO DO ÚLTIMO COLOCADO
EM TODO O PAÍS
(2018)**



**NOTA E POSIÇÃO DO ÚLTIMO COLOCADO
EM TODO O PAÍS
(2019)**





CAPACIDADES FORMATIVAS (T=10)*

(ARS Norte; ARS Centro; ARSLVT)



* Dados concurso IM 2019 (Obtidos do mapa capacidades formativas para início especialidade em 2020)



satisfação

O grau de satisfação global com a especialidade foi apenas analisado em especialidades com número de respostas superior a 20. Como foram obtidas apenas 9 respostas na especialidade de Radioncologia, não existem dados disponíveis.

Bigotte Vieira M., Godinho P, Gaibino N., Dias R., Sousa A., Madaleno I. Satisfação com o Internato Médico em Portugal. Acta Med Port 2016 Dec;29(12):839-853



ESCOLHIAS DE NOVO A MESMA ESPECIALIDADE?

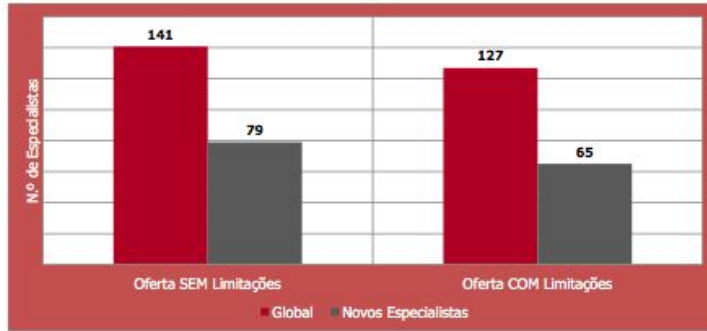
Relativamente à escolha de novo da mesma especialidade, não existem dados. O número de respostas obtidas foi inferior ao mínimo para análise.

Martins MJ, Láins I, Brochado B, Oliveira-Santos M, Teixeira PP, Brandão M. Satisfação com a Especialidade entre os Internos da Formação Específica em Portugal. Acta Med Port 2015 Mar-Apr;28(2):209-221

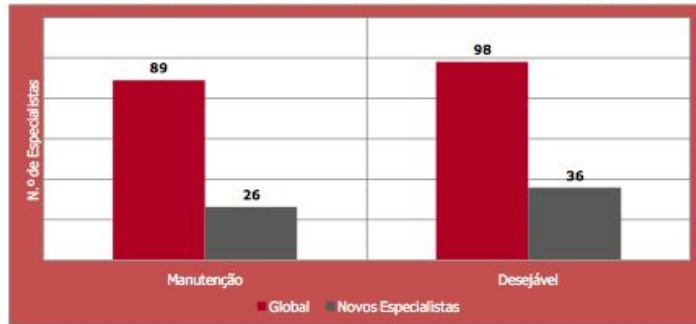
Demografia médica em Radioncologia

Em 2025:

Modelo Oferta - Cenários de Capacidade Formativa Instalada



Modelo Necessidades - Cenários de Necessidades do Sistema



Representa-se a **oferta de especialistas**, ou seja, o número de especialistas (global e novos especialistas) em 2025, num cenário sem limitações à formação pós-graduada e num cenário com limitações (definiu-se como limite: 1550 vagas de acesso ao internato médico/ano).

Em baixo, representam-se as **necessidades de especialistas** de acordo com um cenário de **manutenção** do actual rácio de especialistas / população e um cenário **desejável** de acordo com a recomendação pelos Colégios das Especialidades.

Da análise, prevê-se um excesso considerando um cenário de manutenção e considerando o cenário desejável.



testemunho de um especialista

A Radioncologia é uma especialidade médica autónoma em Portugal e, apesar de ser um dos pilares da Oncologia e da crescente procura nos últimos anos, a prática clínica de Radioncologia não é apresentada com frequência aos alunos de Medicina durante a graduação. Esta situação cria incertezas infundadas e expectativas irreais que se originam da iliteracia no assunto.

Sugeriria vivamente, a qualquer aluno ou interno, planear uma visita de estudo (mais de um dia) em que o interessado tivesse uma amostra do dia-a-dia prático da especialidade. Perceber as vantagens e desvantagens, o grau de contacto com o doente e familiares, os campos de investigação disponíveis, e as situações físicas e emocionais que enfrentamos pode diminuir surpresas, desfazer mitos e ajudar a visualizar um pouco do futuro profissional.

Assim como em outras áreas, é esta experiência que desperta (ou adormece) o interesse e ajuda a perceber se nos conseguimos ver na especialidade a longo prazo, como opção de carreira e de vida.

Dr. Eduardo Netto

Membro da Direção do Colégio da Especialidade de Radioncologia

PERGUNTAS A FAZER

Dada a alta variabilidade entre locais de formação e a grande mutabilidade ano após ano, sistematizar toda esta informação seria incompatível com o formato adoptado para esta infografia.

Assim, aqui ficam algumas sugestões de informações a obter pelos alunos/IFGs com internos/especialistas dos diversos locais de formação.



Esforço do serviço na formação



Investigação. Apoio? Infraestruturas?



Facilidade em realizar Estágios fora



Satisfação com o internato e com a especialidade



Ambiente no serviço: entre internos, entre especialistas



Condições de segurança no trabalho e ações de sensibilização neste âmbito



Horário-tipo semanal



O processo radioterapêutico e o espaço de intervenção do radioncologista